

サイトー 苗箱洗淨機シリーズ

SAITO  
豊かな恵を築く

苗箱洗淨機

SW-J  
SW-200 SW-400  
SW-600 SW-1010

# Saito Washer



写真はSW-200です

本パンフレットは税抜価格にて  
表示しております。

# スタンダードタイプ

## サイトーオリジナル機能

•仕切り板と処理能力で簡単・楽ラク効率アップ。



200枚/時間 (50HZ)  
300枚/時間 (50HZ)

### SW-200

箱取装置・キャスター付

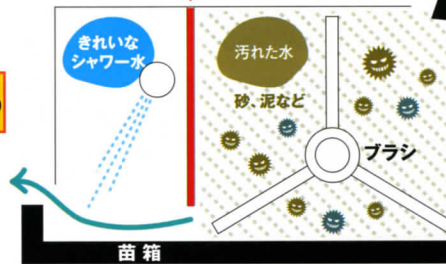
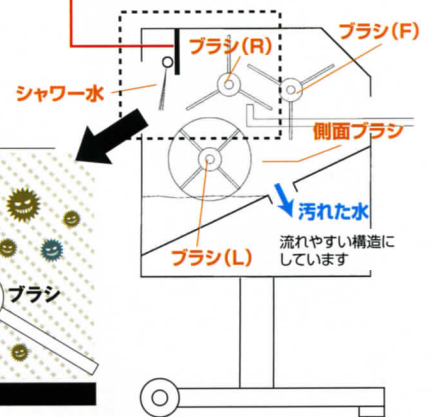
### 標準・高速の切り替え

能力/時間の切り替え可  
(SW-200のみ)  
200箱 ↔ 300箱  
時間 (50HZ) 時間

#### ■仕切り板 (SW-200-400-600)

洗浄により汚れた水が入ってこないように、仕切り板でシャットアウトし、最後にきれいなシャワー水で仕上げます。

#### ■仕切り板 (SW-200-400-600)



### 2種類の毛〔ストレート ウェーブ〕



### 3種類の線径〔φ〕



• 苗箱の4面の箇所に適した3種類のブラシを採用することで、さらに洗浄精度にミガキがかけられました。

- 高級ナイロン使用
- プラスチック製のブラシ植え込み材を使用
- 苗箱の4面の箇所に適した**3種類のブラシ**を採用

線径  $\begin{bmatrix} \phi 0.5 \\ \phi 0.6 \\ \phi 0.7 \end{bmatrix}$  の  $\begin{bmatrix} \text{ストレートブラシ} \\ \text{ウェーブブラシ} \end{bmatrix}$  で  
洗浄精度にミガキがかけられました。

ストレートの毛


ウェーブの毛



400枚/時間 (50HZ)

### SW-400

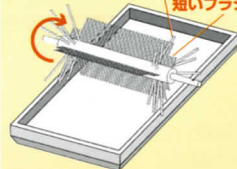
箱取装置・キャスター付



[写真はSW-400]

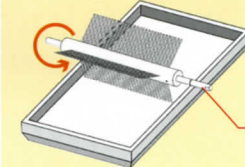
↑ 進行方向

#### ●ブラシ(R) 斜めブラシ 短いブラシ



苗箱の上面を洗うブラシです。斜めブラシ、短いブラシで苗箱の内側部分のふちを洗います。

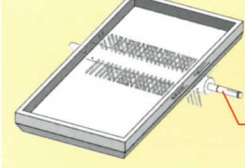
#### ●ブラシ(F)



ブラシ(R)と同様の機能を持ちますが、逆回転にブラシが回る事でさらに洗浄力をあげております。

SW-400は、斜めブラシ、短いブラシが付きまます。


#### ●ブラシ(L)



苗箱の下面を洗うブラシです。底にたまった水をこのブラシでかきあげてさらに洗浄力をあげております。

SW-400は、下の面を洗うブラシが2本になります。

#### ●側面ブラシ



苗箱の側面を洗うブラシです。このブラシも底にたまった水をかきあげて洗浄します。

[イラストはSW-200]

# ジュニア Junior

— 半自動式 —

## 業界最軽量20kgコンパクト設計。

- 移動にラクなキャスター(4ヶ所)付。

## 縦型洗浄のため、根っこがおちやすいです。

- 半自動タイプのため、よごれ具合をみて作業ができます。

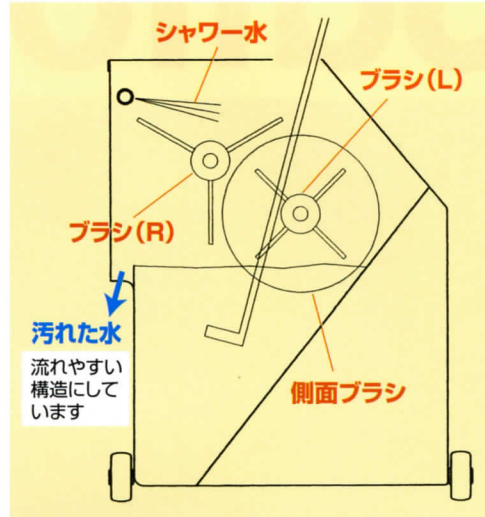


SW-J

- 移動が簡単な  
ゴムタイヤ使用!  
(4ヶ所)



- 防水性の電源スイッチを機械側面に配置。  
安全性、使いやすさ抜群。  
(SW-J・200・400共通)



# 高能率型プロ農家仕様



SW-600  
箱取装置・キャスター付

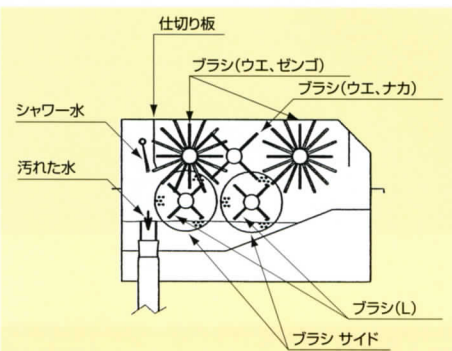
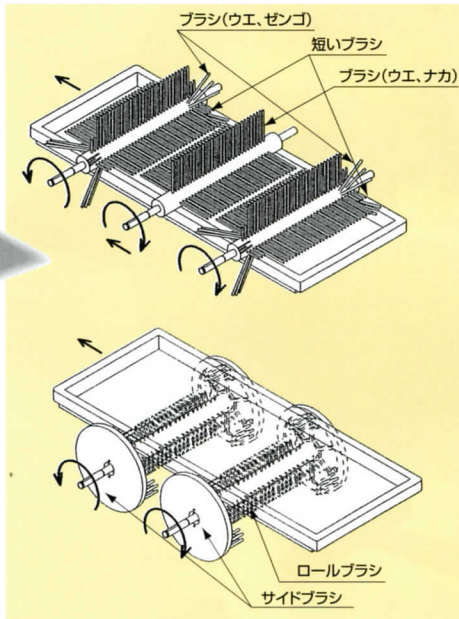
600枚/時間 (50HZ)

## 箱供給がラク

- 大径ゴムロールを使用しているため、無理な押し込みをしなくても箱が食い込むため供給作業が非常に楽です。特に箱枚数が多い場合には適しています。

## 移動がラク

- 高処理タイプにもかかわらず、コンパクトで軽量。
- 全4輪ストッパー付フリーキャスターのため、楽々移動。



- 水槽内の水を下のブラシでかきあげながら箱をこすり、最後にきれいなシャワー水で仕上げます。

## 高い処理能力 & 高い洗浄力

- ロールブラシは上3本、下2本合計5本使用しています。
- ①上3本の内の2本の斜め植毛で、箱の内すみの汚れをかき出します。
- ②下のロールブラシには、2本ともサイドブラシを付けています。
- ③しかも回転方向は逆にとっているため、従来とどかなかった所も隅々まで洗え、洗浄強度も大幅にアップしています。
- ④すべてロールブラシのため、特に凸凹のある箱にも適しています。

## オプション

### インバータ【電圧変換機】

SW-600(三相200V)を  
100V電源(单相100V)で  
使用可能にします。



200Vへ ← 100Vから


KD-AIB1 ¥38,000 (税抜)

## ●主要諸元

型 式	SW-J	SW-200	SW-400	SW-600
小売価格 (税抜)	<b>55,000円</b>	<b>89,000円</b>	<b>150,000円</b>	<b>198,000円</b>
機体寸法 (箱除く)	全 長 (mm)	385	510	610
	全 幅 (mm)	485	565	572
	全 高 (mm)	495	830	830
本 体 重 量 (kg)	20.5	36.7 (箱取含む)	46.4 (箱取含む)	62.7 (箱取含む)
処 理 能 力 (箱/時)	150~200	標 準 200 (50+2) 240 (60+2)	高 速 300 (50+2) 360 (60+2)	400 (50+2) 480 (60+2) 600
モ ー タ ー (kw)	0.2	0.2	0.3	0.75
洗 浄 方 式	3条ロール1本・4条ロール1本 サイドカップ1対	3本ロールブラシ サイドディスクブラシ	4本ロールブラシ 1対サイドディスクブラシ	5本ロールブラシ 2対サイドディスクブラシ
かん水方式	入口部：ブラシによる跳ね上げかん水 出口：シャワーかん水			
送 り	ゴムローラー駆動間欠送り		大径ゴムローラー前後2対による間欠駆動送り	
箱取り装置	標 準 装 備			

## 高性能苗箱洗浄プラント

1000枚/時間 (200V)



(写真はSW-1010KTMF2) [フルセット型式]

①			②			③			④			⑤		
型 式	SW-K2		型 式	SW-1010		型 式	SW-M2		型 式	SW-F2		型 式	SW-T2	
機 体	全長	1,290mm	機 体	全長	1,526mm	機 体	全長	1,880mm	機 体	全長	325mm	機 体	全長	2,131mm
	全幅	938mm		全幅	686mm		全幅	654mm		全幅	598mm		全幅	518mm
	全高	1,185mm		全高	1,017mm		全高	1,104mm		全高	783mm		全高	1,197mm
重 量	87kg		重 量	139kg		重 量	140kg		重 量	26kg		重 量	100kg	
処 理 能 力	約1,000箱/時		処 理 能 力	約1,000箱/時		処 理 能 力	約1,370箱/時		処 理 能 力	約1,000箱/時		処 理 能 力	約1,000箱/時	
所 要 動 力	単相200V/40W×1 15W×1		所 要 動 力	三相200V/1.5kw		所 要 動 力	三相200V/200W×1 単相200V/850W×4		所 要 動 力	単相200V/37.5W		所 要 動 力	単相200V/90W	
小売価格 (税抜)	<b>330,000円</b>		小売価格 (税抜)	<b>605,000円</b>		小売価格 (税抜)	<b>781,000円</b>		小売価格 (税抜)	<b>165,000円</b>		小売価格 (税抜)	<b>451,000円</b>	

②の苗箱洗浄機は単独でも使用できます。

## ●特長

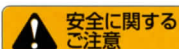
- 全自動苗箱洗浄機** 苗箱を15枚1ブロックに、連続供給、洗浄し10枚を積み上げ、自動送り出しの全自動運転作業ができます。
- 高い洗浄力** 上4連、下2連の回転ブラシと、サイドブラシ2連の組合せにより、苗箱全面をきれいに早く洗浄できます。
- 高 能 率** 1時間約1,000枚と高能率、大規模育苗施設で威力を発揮します。
- メンテナンスが簡単** 洗浄部の天板の開閉と水槽に傾斜を付け、掃除、点検が簡単にできます。
- その他**
  - ◎苗箱の供給方向は、左右どちらにも設定できます。
  - ◎異常時には、リミットスイッチ（モーター保護装置）で自動停止します。
  - ◎キャスター付きですから、移動が簡単です。

型 式	①+②+⑤型式		フルセット型式	
	SW-1010KT2	SW-1010KTMF2	SW-1010KT2	SW-1010KTMF2
小売価格 (税抜)	<b>1,386,000円</b>	<b>2,332,000円</b>		
機体寸法	全長 (mm)	4,309	6,304	
	全幅 (mm)	962		
	全高 (mm)	1,197		
全重量 (kg)	326	492		
所 要 動 力	三相200V/1.5kw 単相200V/0.145kw	三相200V/1.7kw 単相200V/3.58kw		
処 理 能 力	1,000箱/時			
作業形態	供 給 部	15箱積み/1ブロック		
	積 上 げ 部	10箱積み/1ブロック		

カタログは、ホームページでもご覧いただけます。

<http://www.saitonouki.jp>

※この仕様は、改良のため予告なく変更することがあります。



安全に関する  
ご注意

- ご使用の際は取扱説明書をよく読みのうえ、正しくお使いください。
- 故障、事故を未然に防止する為に、使用前には点検を必ず行ってください。

注◎小売価格(税抜)には、別途消費税がかかります。

●ご用命は下記販売店でどうぞ。



## 株式会社 齋藤農機製作所

- 本社・工場 〒998-0832 山形県酒田市岡羽町332番地  
TEL0234(23)1511(代) FAX0234(26)4161
- 北海道営業所 〒079-0181 北海道岩見沢市岡山町18番地  
TEL0126(24)5401(代) FAX0126(24)5402
- 大阪営業所 〒590-0808 大阪府堺市堺区旭ヶ丘中町1丁目6番29号(数物会館3階)  
TEL072(245)0797(代) FAX072(245)0818
- 九州営業所 〒861-8039 熊本市区長嶺南1丁目1番10号  
TEL096(384)6865(代) FAX096(384)6864